



**PORTES  
DE GARAGE  
RÉSIDENTIELLES**



**LA TOULOUSAINE**

*L'architecte de votre sécurité*

[la-toulousaine.com](http://la-toulousaine.com)







ÉDITO

01

## L'ARCHITECTE DE VOTRE SÉCURITÉ

Choisir LA TOULOUSAINE, c'est choisir une marque de professionnels qui défend depuis 6 décennies des valeurs fortes, qui maîtrise la conception de produits reconnus pour leur fiabilité et leur qualité irréprochable, qui prône l'amour du travail bien fait et la satisfaction de ceux qui utilisent chaque jour ses produits : VOUS.

Entre vos instants de vie à l'intérieur et ceux à la découverte du monde extérieur, LA TOULOUSAINE sera toujours à vos côtés pour garantir votre sécurité et mettre en valeur votre patrimoine.

Vous êtes unique, votre porte de garage aussi ! C'est pourquoi plus de 300 techniciens, designers, opérateurs et service clients œuvrent chaque jour sur notre site de Toulouse pour vous trouver une solution sur mesure et vous assurer les délais les plus courts du marché !

Un bon produit, c'est aussi une pose de qualité assurée par le plus grand réseau de professionnels reconnus en France.

**Projetez-vous dès aujourd'hui dans l'avenir en choisissant LA TOULOUSAINE, leader 100% français, avec plus de deux millions de produits installés en Europe.**



# NOS CHIFFRES

## 337

Techniciens  
Designers  
Opérateurs  
Services clients



### 256

modèles de portail



### 25

modèles de garde-corps



### 81

modèles de portes de garage personnalisables à souhait



## 8 HA

d'innovation et de fabrication situés à Toulouse



## 90

Millions de CA

## 78 000

produits fabriqués/par an



## 224

coloris disponibles et des aspects variés (mat, structuré, veiné bois...)



## 10 brevets déposés

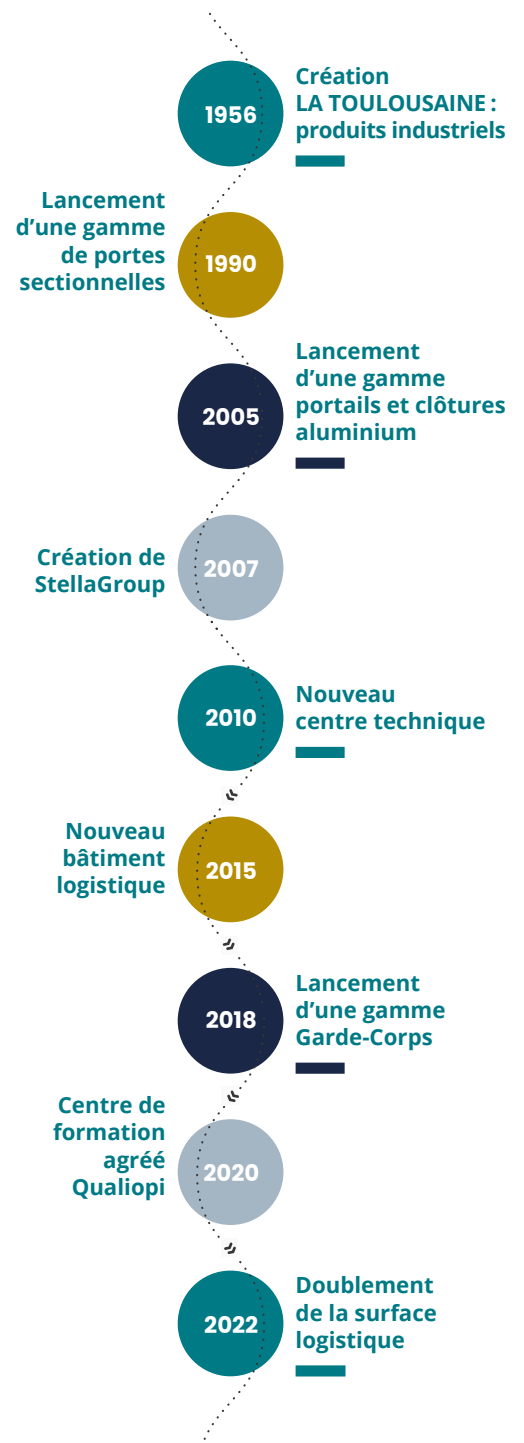
## +2 Millions

de produits installés

## +60 ans



D'EXPÉRIENCE !





# LA TOULOUSAINE les choix d'une entreprise engagée

En tant qu'entreprise leader, nous avons conscience de notre responsabilité envers les générations futures. Nous avons donc placé la responsabilité sociale et environnementale au cœur de notre développement industriel et économique. Notre stratégie s'appuie sur trois points :

## 1 100% FRANÇAIS



Implantée sur 8 Ha à Toulouse, nous dynamisons l'emploi local et améliorons la distribution de nos produits en réduisant l'impact CO2 lié aux livraisons.

Bien que véritable industriel, nous avons su conserver l'esprit de l'artisan. Chaque commande fait l'objet de contrôles, de tests avant livraison. Nous répondons à toutes les particularités régionales tant sur le plan esthétique que sur celui de la fiabilité.

## 2 TRAVAILLER MIEUX



Signataire de la charte ETHIBAT, nous nous associons aux valeurs de la FFB et nous nous engageons à développer l'apprentissage, valoriser la formation et favoriser l'insertion.

## 3 RECYCLER



Depuis de nombreuses années, nous avons intégré la filière recyclage à notre process industriel. Adhérent à Valobat, éco-organisme agréé pour les acteurs du bâtiment, nos chiffres 2022 en disent long sur cet engagement :

- **279 tonnes de bois recyclé** soit 506 chênes sauvés
- **540 tonnes d'acier recyclé** soit l'équivalent de 2 700 000 boîtes de conserves
- **67 tonnes de carton recyclé** soit l'équivalent de 3 230m<sup>3</sup> d'eau et 168 tonnes de bois
- **206 tonnes d'aluminium recyclé** soit l'équivalent de 10 300 000 canettes.



**100%**  
Conception  
& fabrication  
Française



**100%**  
des chutes d'acier  
recyclé soit  
540 tonnes



**100%**  
des chutes  
d'aluminium  
recyclé soit  
540 tonnes

**279 tonnes**  
de bois recyclé  
soit 83 700 litres  
de fioul



**67 tonnes**  
de carton recyclé  
soit l'équivalent de  
3 230 m<sup>3</sup> d'eau et  
168 tonnes de bois



# Une qualité qui valorise votre patrimoine

Attachée au développement durable, LA TOULOUSAINNE produit des portes de garage de grande qualité qui bénéficient des meilleures garanties du marché. Construire son habitat, c'est à la fois gagner en confort, sécuriser, décorer, changer, économiser ou encore se distinguer. Rénover c'est aussi valoriser son patrimoine.

**UN SAVOIR-FAIRE BREVETÉ,  
NORMÉ ET GARANTI**

GARANTIE  
**10** ANS





**LA TOULOUSAINE c'est aussi une grande capacité à s'adapter aux demandes les plus complexes, chacune étant étudiée par notre service technique dédié.**



### PANNEAUX POUR PORTES SECTIONNELLES ET À DÉPLACEMENT LATÉRAL



- Panneaux isolés double face acier 40mm mousse polyuréthane haute densité sans CFC
- Hauteur panneau : 610 ou 500 mm
- Grande résistance thermique :  $U = 0,51W/m^2K$
- Plus de 180 couleurs RAL
- Intérieur blanc Stucco (aspect peau d'orange)
- Panneaux certifiés CLASSEMENT ET RÉACTION AU FEU : Bs2do (classement M1). Norme Européenne EN13501



### LAMES POUR PORTES ENROULABLES



- Lames isolées double face
- Aluminium 19 mm avec mousse polyuréthane haute densité
- Hauteur lame : 77 mm
- Résistance thermique :  $U = 5,8W/m^2K$
- 10 couleurs au choix
- Certifiée NF



### MATÉRIAUX ISOLANTS



→ Isolation thermique



→ Isolation phonique



→ Résistance mécanique



→ Entretien facilité

Voir détails des garanties sur [www.la-toulousaine.com](http://www.la-toulousaine.com)

# L'architecte de votre sécurité

## ENSEMBLIER POUR L'AMÉNAGEMENT ET LES FERMETURES EXTÉRIEURES

---

Votre maison, votre jardin, vos extérieurs, votre sécurité... La frontière entre l'intérieur et l'extérieur s'estompe et le jardin prolonge naturellement la maison.

**Mais une seule chose compte, votre style !**

C'est de cette façon que LA TOULOUSAINNE imaginera un ensemble harmonieux qui sera le reflet de votre personnalité. Ce catalogue est une **invitation à rêver, à imaginer et aménager** l'ensemble de vos extérieurs, à votre goût en respectant les codes architecturaux de votre région.







Et parce que la vie change, que de nouvelles tendances apparaissent, LA TOULOUSAINNE vous présente dans les prochaines pages les dernières nouveautés qui pourront inspirer vos extérieurs.

Accéder, sécuriser, délimiter, structurer, LA TOULOUSAINNE est à vos côtés avec l'ensemble de ses gammes, **portails, clôtures** et **claustras, portes de garage, garde-corps, barrières de piscine, pergolas**, pour des **solutions d'ensemble aussi astucieuses que design.**

Faites confiance à l'architecte de votre sécurité LA TOULOUSAINNE !





# Le jardin *minéral*

Après plusieurs étés marqués par de fortes chaleurs, l'écologie prend une place de plus en plus importante dans les aménagements extérieurs. On repense donc son jardin pour qu'il soit plus économe en eau et qu'il résiste à des températures élevées.





Le jardin minéral est une solution séduisante nécessitant peu d'entretien. Il est composé majoritairement de galets, graviers, roches, ardoises de différentes couleurs qui remplacent aisément le gazon, gourmand en eau. On l'associe à des plantations résistantes souvent taillés, graminées ou plantes exotiques.

De style moderne et graphique, il s'harmonise à merveille avec les architectures contemporaines. Son aspect minimaliste lui confère une certaine sérénité et donne l'illusion d'un espace plus vaste.

Pour l'harmonie générale de vos extérieurs, **LA TOULOUSAINE** vous recommande pour votre portail ou votre porte de garage de choisir des coloris anthracite ou gris clair avec de jolies inclusions métal.








# Terracotta l'esprit du sud

Couleur des contrées chaudes et des paysages exotiques, la teinte terracotta s'invite au jardin. Ce retour à la terre cuite, profondément chaleureuse est une invitation au voyage.





**Pour un décor durable**, ce matériau sera utilisé façon tadelakt sur un mur, sur des banquettes maçonnées ou en mosaïque au sol.

**Pour un décor ambiance d'été**, on choisira de grandes jarres en terre cuite, des poteries vernissées, du mobilier en bois exotique et des tapis d'extérieur colorés à l'ombre des oliviers et des pins parasols.

La déco s'habille de nuances vibrantes telles le corail, safran, ocre pour un embarquement immédiat vers un univers estival, chaleureux, évocateur de vacances. Une évasion à domicile !



**Pour l'harmonie générale de vos extérieurs, LA TOULOUSAINÉ vous recommande pour votre portail ou porte de garage des coloris chauds : brun, rouge pourpre.**





# Retour au naturel

Ancrée dans un contexte écologique, la décoration extérieure se tourne vers le naturel. Rotin, bois, bambou, les matières brutes connaissent un réel engouement pour l'aménagement des jardins. Ces matières nobles, ces savoir-faire artisanaux utilisés sur des formes contemporaines rehaussent le cachet des jardins authentiques.





Travailler les **textures** et les **matières** avec une grande attention, miser sur des **couleurs neutres, douces**, ajouter des tapis de jute jetés sur des pierres naturelles, des coussins en lin sur du mobilier en rotin ou bois, de jolies céramiques vernissées. Le résultat, un espace plein de charme, élégant, intemporel et paisible. La vie dehors devient une invitation à la paresse et au farniente. Et pourquoi pas imaginer un terrain de pétanque à l'écart !

Pour l'harmonie générale de vos extérieurs, LA TOULOUSAINNE vous recommande pour votre portail ou porte de garage des coloris intemporels : ivoire, beige, vert olive ou aspect chêne moyen.



# Votre projet en 3 clics

Pour vous simplifier la vie et mieux vous accompagner tout au long de votre projet, LA TOULOUSAINE met à votre disposition des conseils et des services innovants.

**EN 3 ÉTAPES, CONCRÉTISEZ VOTRE PROJET !**



## ÉTAPE 1

Testez vos idées.

Rendez-vous sur le configurateur [www.la-toulouse.com](http://www.la-toulouse.com)

- **Choisissez** votre modèle et votre couleur.
- **Importez** la photo de votre porte de garage.
- **Visualisez** votre portail en situation.



## ÉTAPE 2

Un professionnel qualifié vous accompagne tout au long du projet.

À l'issue de votre configuration, le projet est adressé au professionnel qualifié le plus proche de chez vous. Il vous recontacte sous 24 heures maximum pour vous conseiller et vous proposer les solutions adaptées à vos besoins.



## ÉTAPE 3

Votre projet prend forme !

Une fois la commande lancée auprès du professionnel, vous organisez ensemble, l'installation de votre produit. Avec des conseils, de l'inspiration, il est votre interlocuteur privilégié tout au long du projet.







**CHOISISSEZ**  
un professionnel  
proche de chez vous  
parmi notre réseau  
de spécialistes.

# Sommaire



- 1 Edito
- 2 Nos chiffres
- 3 Une entreprise engagée
- 4 Une qualité qui valorise votre patrimoine
- 6 L'architecte de votre sécurité
- 8 Tendance Minéral
- 10 Tendance Terracotta
- 12 Tendance Naturel
- 14 Concrétisez votre projet
- 18 Votre porte de garage unique







## PORTES DE GARAGE RÉSIDENTIELLES

20



## REVUE DE DÉTAILS

62

### 20 Portes sectionnelles

- 22 Les secrets de nos portes sectionnelles
- 24 Portes sectionnelles sans portillon
- 30 Portes sectionnelles avec portillon

### 36 Portes à déplacement latéral

- 38 Les secrets de nos portes à déplacement latéral
- 40 Portes à déplacement latéral sans portillon
- 46 Portes à déplacement latéral avec portillon

### 52 Portes enroulables

- 54 Les secrets de nos portes enroulables
- 56 Portes enroulables

### 62 Revue de détails

- 64 MA MAISON CONNECTÉE
- 65 LES MOTORISATIONS
- 66 L'ESTHÉTIQUE
- 67 LES PORTES VISIO-PANORAMIQUES
- 68 LES MOTIFS
- 70 LES COULEURS
- 72 LA LUMINOSITÉ
- 74 LES HUBLOTS
- 76 LA SÉCURITÉ AVANT TOUT
- 78 OPTEZ POUR LE CONFORT
- 79 LES AUTRES OPTIONS
- 80 #LTSÉCURITÉHEUREUSE



# Ouverture, design, couleurs, vous êtes unique, votre porte de garage aussi !

Pour se sentir bien chez soi, il est essentiel d'être bien équipé.  
Le choix de sa porte de garage est primordial pour l'harmonie de la maison.  
Posez-vous les bonnes questions et offrez l'accord parfait à votre habitat,  
complété des meilleures options pour un confort maximal.

## Quel type d'ouverture ?

### A CHAQUE USAGE, SA SOLUTION !

Selon la place disponible et l'usage que vous en ferez, choisissez le type d'ouverture qui vous convient.

#### SECTIONNELLE



La porte de garage sectionnelle est composée de panneaux assemblés à l'horizontale.

Le tablier se déplace sur rails à la verticale vers le plafond, ce qui permet de libérer de l'espace sur les côtés.

Elle est particulièrement utile en cas de fenêtre murale.

Existe avec portillon, manuelle ou motorisée.

#### LATÉRALE



La porte de garage sectionnelle latérale est composée de panneaux assemblés à la verticale.

La porte à déplacement latéral libère l'espace au plafond sur toute la hauteur du garage, sans débordement extérieur.

Existe avec portillon, manuelle ou motorisée.

#### ENROULABLE



Le tablier de la porte de garage s'enroule discrètement autour d'un axe dédié.

Il permet ainsi d'offrir un espace optimisé sur les côtés et au plafond.

Les lames aluminium dont il se compose sont plus fines que celles des panneaux de porte sectionnelle.



# Votre choix d'options

Offrez l'accord parfait à votre habitat et ses extérieurs. Grâce à l'utilisation de matériaux nobles tel que l'aluminium, grâce aux options de personnalisation, ces éléments robustes et sécurisants sont de véritables atouts décoratifs qui valorisent votre patrimoine.

## Quelle esthétique ?

Au choix P. 66 - 67

- 7 tabliers
- 3 aspects
- 180 couleurs RAL
- 24 motifs
- 1 décor bois
- 2 finitions des rails

## Quelle lumière ?

Au choix P. 72 - 75

- Occultant
- Hublots ronds
- Hublots carrés
- Hublots panoramiques
- Hublots déco
- Panneaux vitrés

## Quel accès ?

- Portillon sur sectionnelle P. 23
- Portillon sur porte latérale P. 39

## Quel confort ?

Au choix P. 64 - 65

- Ouverture manuelle
- Ouverture motorisée
- Ouverture connectée

## Quelle sécurité ?

Au choix P. 76

- Kit sécurité
- Capots de protection rails latéraux

## Autres options

Au choix P. 79

- Grille de ventilation
- Boîte aux lettres
- Trappe à chats
- Débrayage moteur extérieur
- Seuil caoutchouc
- Rallonges de pige









20

## PORTES SECTIONNELLES



**LA TOULOUSAINE**

*L'architecte de votre sécurité*

# Les secrets de nos portes sectionnelles



## Sans portillon

- Libère l'espace sur les murs latéraux
- Portes manuelles ou motorisées
- Réouverture immédiate en cas d'obstacle (portes motorisées)

### 1 MOTEUR AUTO-BLOQUANT À LA FERMETURE

### 2 COFFRET DÉPORTÉ (SELON MOTEUR)

- ✓ Éclairage intégré
- ✓ Bouton ouverture / fermeture
- ✓ Positionnement au choix
- ✓ 2 télécommandes fournies

### 3 GALET AU CHOIX

- ✓ Simple ou Tandem



LE + Galet Tandem  
LA TOULOUSAIN

### ÉTANCHÉITÉ

- 4 Joint à lèvres au linteau
- 5 Joint à lèvres latéral
- 6 Joint à double lèvres



### PACK ULTIMO (Sortie en juin 2024)



- ✓ Rails laqués noirs



- ✓ Kit sécurité



- ✓ Capot ressort

NOU-  
VEAU  
2024

→ Toutes nos options p. 79



## Avec portillon

### Portillon intégré : NOTRE BEST-SELLER

- Discret et esthétique
- Fiable et résistant
- Centré, déporté ou bord de mur
- 3 dimensions de passage :  
L - 660 mm / XL - 790 mm / XXL - 900 mm

LE +  
LA TOULOUSAINE

Discrétion | Fiabilité | Sécurité

#### 1 MICROCONTACT INTÉGRÉ

#### 2 FERME-PORTE

- ✓ Invisible
- ✓ Auto-bloquant

#### 3 CHARNIÈRE INVISIBLE

#### 4 POIGNÉE HAUT DE GAMME EN ALU BROSSÉ

#### 5 CENTREUR


#### 6 SERRURE DE SÉCURITÉ MULTIPOINTS

- ✓ Mono-canon
- ✓ Verrouillage de chaque panneau

#### 7 SEUIL

- ✓ Seuil de 60 mm ou 35 mm (option)

#### 8 ENCADREMENT DISCRET





# PORTES SECTIONNELLES SANS PORTILLON

## Espace optimisé sur les côtés

La porte sectionnelle permet de libérer les murs latéraux, particulièrement utile en cas de fenêtre murale. Elle peut être manuelle ou motorisée.





Porte sectionnelle sans rainure lisse motif Ellipso 3 avec option hublots ronds RAL 7016



Porte sectionnelle sans rainure lisse RAL 7006



Porte sectionnelle sans rainure lisse RAL 7016



Porte sectionnelle sans rainure lisse motif Equilibre RAL 9005





Porte Visio-panoramique vitrage polycarbonate blanc opale RAL 7016



Porte sectionnelle micro-rainurée RAL 1019



# Vos choix portes sectionnelles sans portillon

## 1- Tablier

Sans rainure



Rainure haute



Mono-rainuré



Rainuré



Micro-rainuré



Cassettes




Visio-panoramique




## 2- Aspect


Lisse



Texturé



Veiné bois



## 3- Couleur



Voir p. 70

## 4- Motorisation




LiftMaster

→ Voir p. 65

## 5- Motif Alunox®

Sur tablier sans rainure, aspect lisse ou texturé.


Aloé




Asia



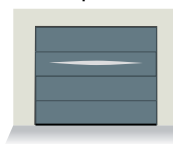
Cardinaux



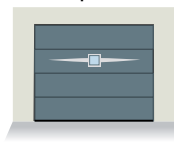
Courbe



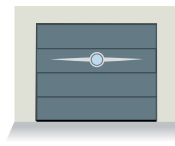
Ellipso 1




Ellipso 2



Ellipso 3




Equilibre



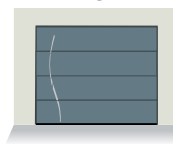
Esquif



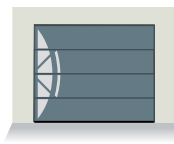
Floral



Tige



Horus




Lignée



Line



Linea



Linéo 1



Linéo 2



Linéo 3



Linéo 4



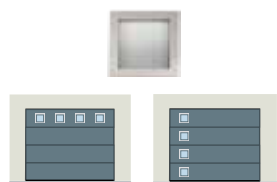
→ Voir p. 69




## 6- Choisissez vos hublots

### HUBLOTS ALUNOX®

Carré



Rond



Line



### HUBLOTS CADRE PVC ET VITRAGE EN VERRE

Transparent



Transparent avec croix en laiton




Dépoli



Delta mat



Dépoli avec croix en laiton



### HUBLOTS CADRE PVC ET VITRAGE PMMA

Transparent



Granité aléatoire



Transparent



Granite



#### Motifs

Demi cercle Croix



Soleil Losange



Coucher de soleil



(reparti sur 3, 4 ou 5 hublots)

### PORTE VISIO-PANORAMIQUE



- Section vitrée en aluminium monocouleur ou bicolore
- Composée de 2 panneaux vitrés de 250 mm
- Remplissage simple ou double parois
- Transparent, opale ou fumé

→ Détails p. 74

### Porte sans rainure lisse hublots carrés

Alunox®, RAL 7016.



### Porte sans rainure lisse

RAL 9005.



### Porte Visio-panoramique bicolore

RAL 9006.





# PORTES SECTIONNELLES AVEC PORTILLON

## Une seconde porte d'entrée

La porte sectionnelle avec portillon facilite le passage des biens et des personnes. Le portillon intégré peut être positionné au choix, selon la configuration du garage.





Porte rainurée hublots rectangulaires horizontaux vitrage transparent et portillon déporté Blanc



Porte sectionnelle rainurée veiné bois portillon centré RAL 9005. Imposte réalisée sur mesure par l'installateur



Porte sectionnelle sans rainure portillon centré hublots carrés Alunox® position verticale RAL 7016



Porte sectionnelle rainurée veinée bois portillon décentré RAL 7016



Porte sectionnelle cassettes veinée bois portillon centré chêne moyen





Porte sectionnelle sans rainure lisse faux linteau en option portillon décentré RAL 9007



# Vos choix portes sectionnelles avec portillon

## 1- Tablier

Sans rainure



Rainure haute



Mono-rainuré



Rainuré



Micro-rainuré




Cassettes




## 2- Aspect


Lisse



Texturé



Veiné bois



## 3- Couleur



→ Voir p. 70

## 4- Motorisation




→ Voir p. 65

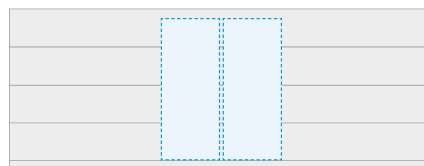
## 5- Position du portillon

Le portillon peut être positionné au centre, ou décalé à gauche ou à droite en fonction du type de tablier, des dimensions et du type de portillon. 3 largeurs de portillon : L - 670 / XL - 790 / XXL - 900

Centré



Portillon décentré à droite ou à gauche



Portillon déporté à droite ou à gauche



Portillon bord de mur à droite ou à gauche (230mm)



## 6- Motif Alunox®

Sur tablier sans rainure, aspect lisse ou texturé.

Esquif



→ Voir p. 69

NOU-  
VEAU  
2024



## 6- Choisissez vos hublots

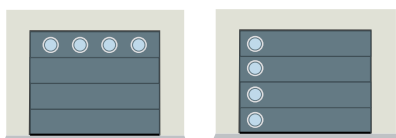
### HUBLOTS ALUNOX®

Vitrage transparent ou dépoli

Carré



Rond




### HUBLOTS CADRE PVC ET VITRAGE EN VERRE

Transparent



Transparent avec croix en laiton




Dépoli



Delta mat



Dépoli avec croix en laiton



### HUBLOTS CADRE PVC ET VITRAGE PMMA

Transparent



Grainé aléatoire



Transparent



Granite



#### Motifs

Demi cercle Croix



Soleil

Losange



Coucher de soleil



(reparti sur 3, 4 ou 5 hublots)

**Porte rainurée hublots carrés horizontaux Alunox® et portillon décentré**

RAL 7016.



**Porte sans rainure lisse hublots carrés horizontaux Alunox® et portillon centré**

RAL 9005.



**Porte cassettes portillon centré**

RAL 1013.









# 36

## **PORTES À DÉPLACEMENT LATÉRAL**




**LA TOULOUSAINE**

*L'architecte de votre sécurité*

# Les secrets de nos portes à déplacement latéral

## Sans portillon

- Libère l'espace au plafond
- Portes manuelles ou motorisées
- Passage piéton par ouverture partielle et sans encombrement intérieur



1  
**SUPPORTS DE RAIL  
RENFORCÉS**

2  
**CHARIOT MOTEUR**  
✓ Auto-bloquant  
à la fermeture

3  
**RAIL ANTI-  
DÉGONDAGE**

4  
**ÉTANCHÉITÉ**  
✓ Joint à lèvres

5  
**PROFIL BUTÉE**

6  
**SEUIL  
ALUMINIUM  
ANODISÉ**

7  
**PLOT  
DE GUIDAGE  
ANTI-DÉGONDAGE**

8  
**PIÈCE DE  
GUIDAGE**

9  
**ÉTANCHÉITÉ**  
✓ Avec Joint brosse

10  
**COFFRET DÉPORTÉ  
(PORTES MOTORISÉES)**  
✓ Éclairage intégré  
✓ Bouton ouverture/  
fermeture  
✓ Positionnement  
au choix




## Avec portillon

- Serrure 3 points
- Sécurité portillon
- Manuelle ou motorisée



5  
POIGNÉE VUE EXTÉRIEURE



1  
MICRO CONTACT  
DE SÉCURITÉ

2  
PROFIL BUTÉE

3  
POIGNÉE  
ENCASTRÉE  
ALUNOX®

4  
SERRURE RENFORCÉE




DIGICODE,  
TÉLÉCOMMANDE  
OU LECTEUR DIGITAL  
(OPTIONS)

Porte sans rainure lisse portillon RAL 5000



Porte sans rainure lisse Blanc



# PORTES À DÉPLACEMENT LATÉRAL SANS PORTILLON

## Espace optimisé au plafond

La porte à déplacement latéral libère l'espace sur toute la hauteur du garage, sans débordement extérieur. Elle est dotée d'un accès piéton en version manuelle ou motorisée.

GARANTIE  
**10** ANS





Porte sans rainure lisse RAL 7016



Porte sans rainure lisse RAL 8019



Porte rainurée Blanc



Porte sans rainure lisse rangée verticale hublots rectangulaires RAL 3004





Porte sans rainure lisse RAL 7016



Porte à déplacement latéral sans rainure lisse motif Aloé RAL 7016



# Vos choix portes à déplacement latéral sans portillon

## 1- Tablier

Sans rainure




Rainure haute



Rainuré




Micro-rainuré




## 2- Aspect


Lisse



Texturé



Veiné bois



## 3- Couleur



Voir p. 70

## 4- Motorisation



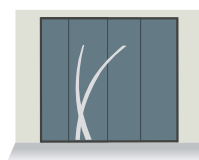
somfy.

SOMMER

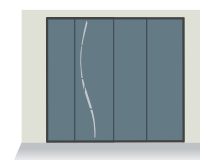
→ Voir p. 65

## 5- Motif Alunox®


Aloé



Tige



Équilibre



NOU-  
VEAU  
2024

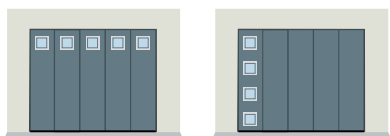


## 6- Choisissez vos hublots

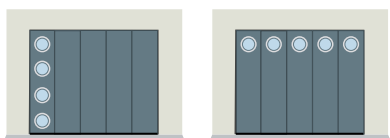
### HUBLOTS ALUNOX®

Vitrage transparent ou dépoli

Carré



Rond



Line



→ Voir p. 74

### HUBLOTS CADRE PVC ET VITRAGE EN VERRE

Transparent



Transparent avec croix en laiton



Dépoli



Delta mat



Dépoli avec croix en laiton



### HUBLOTS CADRE PVC ET VITRAGE PMMA

Transparent



Grainé aléatoire



Transparent



Granite




**Motifs**

Losange



Croix





# PORTES À DÉPLACEMENT LATÉRAL AVEC PORTILLON

## Une seconde porte d'entrée

La porte à déplacement latéral avec portillon facilite le passage des biens et des personnes. Le portillon intégré est positionné du côté opposé au refoulement de la porte.





Porte sans rainure lisse portillon RAL 7016



Porte rainurée portillon Blanc



Porte sans rainure lisse portillon et hublots RAL 7033



Porte rainure haute portillon Blanc



Porte rainurée portillon rangée horizontale de hublots motif Losange RAL 9005



Porte sans rainure lisse portillon RAL 7001





Porte sans rainure lisse portillon RAL 5013



# Vos choix portes à déplacement latéral avec portillon

## 1- Tablier

Sans rainure




Rainure haute



Rainuré




Micro-rainuré




## 2- Aspect


Lisse



Texturé



Veiné bois



## 3- Couleur




→ Voir p. 70

## 4- Motorisation

somfy.

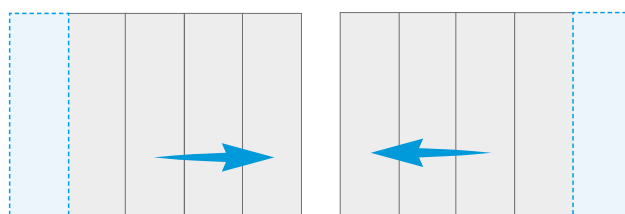
SOMMER



→ Voir p. 65

## 5- Position du portillon

Le portillon sera positionné du côté opposé au refoulement de la porte.



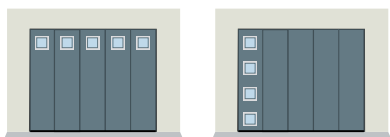


## 6- Choisissez vos hublots

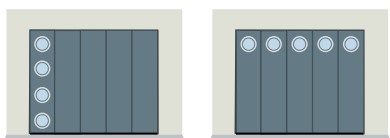
### HUBLOTS ALUNOX®

Vitrage transparent ou dépoli

Carré



Rond



Line



### HUBLOTS CADRE PVC ET VITRAGE EN VERRE

Transparent



Transparent avec croix en laiton



Dépoli



Delta mat



Dépoli avec croix en laiton



### HUBLOTS CADRE PVC ET VITRAGE PMMA

Transparent



Grainé aléatoire



Transparent



Granite



**Motifs**

Losange




Croix



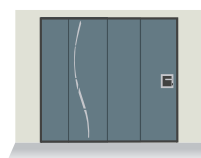
→ Voir p. 74

## 7- Choisissez votre motif


Aloé



Tige



Équilibre



NOU-  
VEAU  
2024







52

## PORTES ENROULABLES



**LA TOULOUSAINE**

*L'architecte de votre sécurité*

# Les secrets de nos portes enroulables



- Libère l'espace sur les murs et au plafond
- Portes motorisées
- Lames isolées en aluminium laqué double paroi
- 1<sup>re</sup> porte enroulable certifiée NF





**1**  
**COFFRET DÉPORTÉ  
(PORTES MOTORISÉES)**

- ✓ Éclairage intégré
- ✓ Bouton ouverture/fermeture
- ✓ Positionnement au choix
- ✓ 2 télécommandes fournies

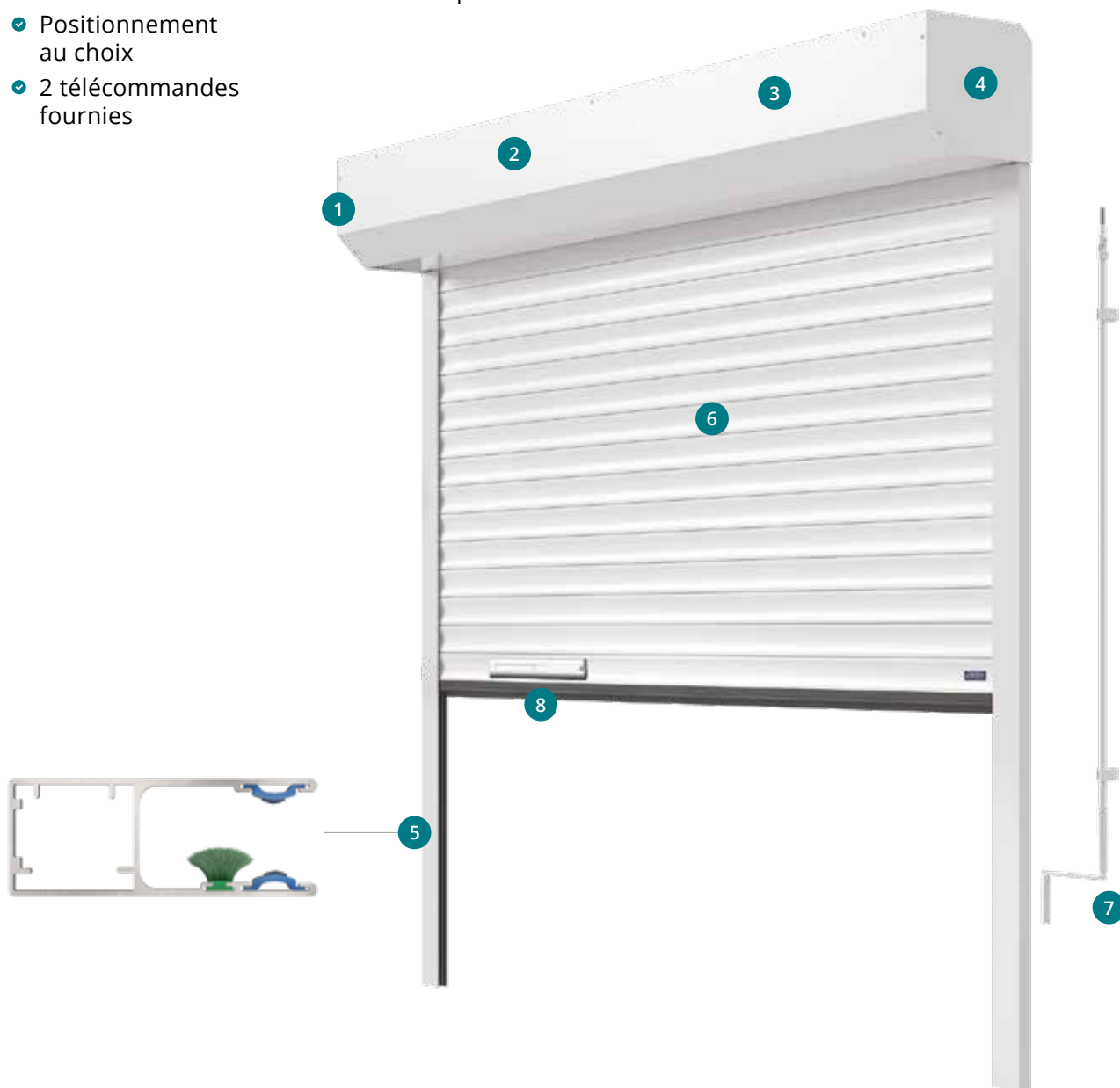
**2**  
**CAISSON  
EN ALUMINIUM**

- ✓ Laqué à la couleur de la porte
- ✓ Pan coupé

**3**  
**VERROUILLAGE**

- ✓ Anti-relevage depuis l'extérieur

**4** **STOP CHUTE**




**5**  
**COULISSE  
EN ALUMINIUM**

- ✓ Joint brosse haute densité pour limiter le passage d'air
- ✓ Joints hautement résistants pour une manoeuvre silencieuse

**6**  
**LAMES ISOLÉES  
EN ALUMINIUM**

**7**  
**MANŒUVRE  
DE DÉPANNAGE**

**8**  
**SÉCURITÉ  
ANTI-ÉCRASEMENT**



Porte de garage enroulable  
à lames aluminium isolées Blanc



# PORTE ENROULABLE LAMES ALUMINIUM ISOLÉES

## Espace optimisé sur les côtés et au plafond

Sans emprise au plafond, la porte enroulable est totalement adaptée aux garages avec portes ou fenêtres latérales ou avec supports au plafond.





Porte de garage enroulable vue intérieure Blanc



Porte de garage enroulable Blanc





Porte de garage enroulable RAL 3004



Porte de garage enroulable Blanc



# Vos choix portes enroulables



## 1- Tablier



## 2- Types de pose

Pose en applique  
intérieure



Pose sous linteau



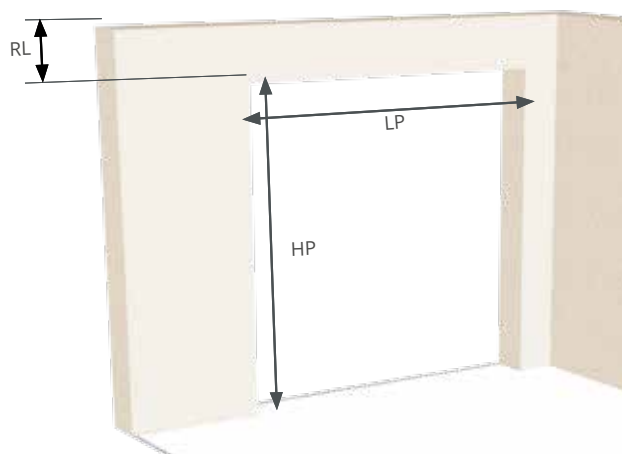
Pose sous plafond



Pose en applique  
extérieure



## 3- Dimensions



Cotes exprimées en mm	Mini	Maxi
Largeur passage LP	2 000	5 000
Hauteur passage HP	1 800	3 000

RL	300 (caisson 300 x 300)
Coulisses	$2\,000 \leq LP \leq 3\,100$ 90 x 34 $3\,101 \leq LP \leq 5\,000$ 145 x 41
Verrouillage	Dispositif anti-relevage - DVA





## 4- couleurs disponibles



Aspect et couleur de la lame identiques sur les 2 faces du tablier : intérieure et extérieure

## 5- Motorisation

- Système anti-relevage par l'extérieur
- Moteur électrique avec manoeuvre de secours par tringle oscillante en cas de coupure de courant
- Coffret électronique de gestion avec éclairage de courtoisie temporisé
- Compatible avec le système d'ouverture par téléphone

## 6- Accessoires

Bouton poussoir filaire



Bouton poussoir radio 2 canaux



Digicode anti-vandale radio



Digicode radio



Télé-commandes



Coffret de gestion



Lecteur biométrique radio



Boîte à clés filaire



## 7- Options

Jeu de cellules Feu clignotant



Lames Hublots




Enroulement intérieur uniquement.

Uniquement 1 bande de 3 lames située à environ 1 700 mm du sol.

Lames d'aération



En partie basse du tablier.  
1 seule lame possible.







# 62

## REVUE DE DÉTAILS



**LA TOULOUSAINE**

*L'architecte de votre sécurité*

# Ma porte de garage connectée

Profitez du confort et de la sécurité avec nos portails connectés à votre smartphone. Même à distance, vous pourrez vérifier si votre porte est bien verrouillée et piloter son déverrouillage.


## Ma porte de garage connectée

- Sécurité : contrôle de l'état d'ouverture ou fermeture des produits connectés
- Confort : pilotage des équipements à distance
- Économie : optimisation de sa consommation d'énergie
- Simple et intuitif : assistance au quotidien
- Solution d'ouverture et de contrôle d'accès par téléphone via votre box ADSL
- Fonctionne sans coût de communication avec tous types de téléphones, ni abonnement
- En toute sécurité
- Dispositif "sans fil"
- Possible sur toutes motorisations et connexions ADSL haut débit

Les produits la Toulousaine sont compatibles avec tous les environnements connectés :

Calyps'HOME

somfy®



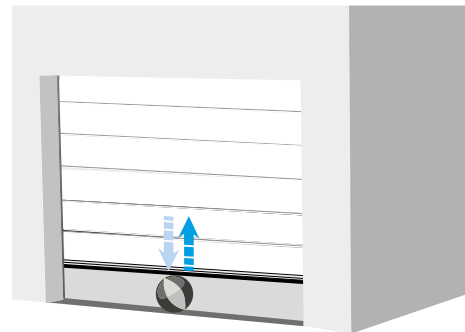
# Ma porte de garage motorisée



Confort de vie, sécurité... Rendez-vous la vie agréable en optant pour une porte de garage motorisée. Pratique quand la météo est capricieuse !

## Les points forts de nos moteurs

- **Confort**
- **Sérénité**  
Réouverture immédiate en cas d'obstacle, votre famille circule dans le garage en toute tranquillité.
- **Sécurité**  
Le verrouillage auto-bloquant est un véritable rempart face à l'effraction.
- Ouverture partielle pour passage piéton
- Fonctionnement silencieux
- Lumière de courtoisie



## Les moteurs

### 2 télécommandes fournies

**SOMMER**

TD 500 ou 800      Pro+ 600 et 800

**LA TOULOUSAINE**  
L'architecte de votre sécurité

OP'DRIVE 3.0 idéal pour les grandes dimensions

**somfy**

Dexxo Compact RTS      Dexxo Optimo RTS

Dexxo Smart IO

**LiftMaster**

LiftMaster

### Accessoires de commande supplémentaires

**SOMMER**

Digicode sans fil 10 fonctions

Télécommande Slider 4 fonctions      Lecteur digital

**DELTA DORE**

Télécommande Rollia monocanal      Boitier LED

**somfy**

Télécommande Keytis pour moteur Dexxo Compact ou Optimo

Télécommande Keygo pour moteur Dexxo Pro

**LiftMaster**

Boitier LED

### Accessoires PRO+

- Alarme & avertisseur
- Batterie de secours
- Détecteur de mouvement
- Laser de position de parcage
- Lock (verrouillage magnétique)
- Lumi pro +
- Senso (détecteur d'humidité)
- Supports émetteurs



# L'esthétique

**Vous êtes unique, votre porte de garage aussi.  
Grâce à de nombreux choix d'esthétique et d'aspect,  
votre porte de garage s'harmonisera parfaitement à votre habitation**

## Tablier

Sans rainure



Rainuré



Visio-panoramique



Rainure haute



Mono-rainuré



Micro-rainuré




Cassettes




## Aspect


Lisse



Texturé



Veiné bois





# Porte visio-panoramique

Le garage est plus polyvalent que jamais !  
Grâce aux larges sections vitrées, la pièce se transforme en atelier de bricolage, pièce de rangement ou salle de jeux.

**EXCLUSIVITÉ**   
**LA TOULOUSAINE**

## Monocouleur

## Bicolore



- Porte sectionnelle à refoulement plafond
- Section vitrée de 250 mm avec encadrement aluminium
- Sur tablier sans rainure aspect lisse ou texturé
- Ral au choix

- Porte sectionnelle
- Section vitrée de 250 mm avec encadrement aluminium
- Sur tablier sans rainure aspect lisse ou texturé
- Bicoloration RAL 7016 et encadrement RAL 9006

Vitrage transparent

Vitrage opale



Vitrage transparent

Vitrage opale



Vitrage fumé

Vitrage fumé



# Les motifs Alunox®

Personnalisez votre porte de garage grâce à nos multiples solutions de motifs, styles design, contemporain ou classique, à chaque style sa déco.

Linéo 3 (avec option 3 hublots)



Ellipso 3 (avec option 3 hublots)



Aloé



Équilibre



Lignée



Esquif






Sur tablier sans rainure, aspect lisse ou texturé.




### PORTES SECTIONNELLES SANS PORTILLON



### PORTES SECTIONNELLES AVEC PORTILLON









































### PORTES À DÉPLACEMENT LAÉRAL AVEC OU SANS PORTILLON



# Les couleurs

Notre nuancier couleurs s'adapte à votre style de vie et à toutes vos envies :  
**16 couleurs standards, 1 finition chêne moyen plus tout le nuancier RAL.**  
**Une seule contrainte : vérifiez bien les teintes autorisées dans votre région.**

TABLIER	ASPECT	LES STANDARDS*					LES CONFIDENTIELLES							
		Blanc	RAL 7016	RAL 9006	RAL 9005	Noir 2100	Mars 2525	Noir 2200	Noir 100	Bleu 2700	Vert 2500	Tous RAL	Chêne moyen	
Sans rainure	Lisse													
	Veiné													
	Texturé													
Rainuré	Veiné													
Mono-rainuré	Lisse													
	Veiné													
	Texturé													
Micro-rainuré	Lisse													
	Texturé													
Rainure haute	Lisse													
	Texturé													
Visio-panoramique	Lisse													
	Texturé													
Cassettes	Veiné													



		LES PRIVILÈGES									
TABLIER	ASPECT	Noir 2100	Gris 2900	RAL 9007	RAL 9006	RAL 9005	RAL 7016	RAL 1015	RAL 3004	RAL 8014	RAL 7035
Sans rainure	Lisse										
	Veiné										
	Texturé										
Rainuré	Veiné										
Mono- rainuré	Lisse										
	Veiné										
	Texturé										
Micro- rainuré	Lisse										
	Texturé										
Rainure haute	Lisse										
	Texturé										
Visio- panoramique	Lisse										
	Texturé										
Cassettes	Veiné										

\* Les couleurs «STANDARDS» sont disponibles au prix du blanc sans délai supplémentaire.





# De la luminosité dans votre garage

Les lignes tendues et les proportions idéales de la porte Visio-panoramique subliment votre façade. Une lumière naturelle dans votre garage qui offre un confort inégalable. Un best-seller et une exclusivité La Toulousaine !

## Hublots en option

Hublots rectangulaires



Hublots Alunox ronds



Hublots Alunox® carrés



Hublots Alunox® Line




## 2 panneaux vitrés

Porte Visio-panoramique




Rien de plus simple qu'un exemple photos pour mieux comprendre les différences.

Porte occultante



Porte avec hublots



Porte visio-panoramique



# Les hublots

## Alunox®

- Pour toutes finitions de panneaux sauf Cassettes
- Double vitrage (int-ext) : épaisseur bloc vitre = 20.76 mm (vide inclus). 4 rFloat/AB10/33.2\*\* - 16-4
- Possibilité de positionner les hublots carrés en position losange

### Vitrage

Transparent

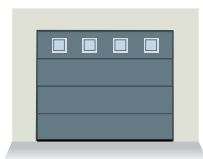


Dépoli



### Hublot carré

Horizontal




Vertical



### Hublot rond

Horizontal



Vertical



### Hublot Line<sup>(1)</sup>

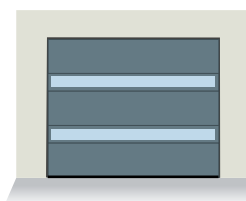
Transparent



## Panneaux vitrés visio-panoramique



- 2 panneaux vitrés 250 mm de hauteur sur tablier lisse sans rainure
- Sans meneau
- Double paroi ou polycarbonate alvéolaire



### Vitrage

Vitrage polycarbonate alvéolaire 16 mm  
2 Couleurs :  
- Blanc opale - transmission lumineuse 48%  
- Fumé - transmission lumineuse 35%

Double paroi PMMA Choc 25 2 x 3 mm  
Transparent - transmission lumineuse 92%

### LA Max

5000 mm

5000 mm

## Rond plexiglas

- Pour toutes finitions de panneaux sauf Cassettes
- Vitrage : double paroi Plexiglas

### Vitrage

Transparent



Granité aléatoire



### Encadrement

Blanc



Ral 8003 pour  
porte chêne moyen



Laqué à la couleur  
de la porte



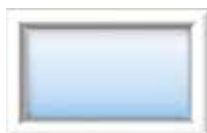


## Rectangulaire<sup>(1)</sup>

→ Pour toutes finitions de panneaux

### Encadrement (PVC)

Transparent



Laqué à la couleur de la porte



Blanc




Ral 8003 pour porte chêne moyen



### VITRAGE PMMA

Transparent



Granité aléatoire



### Motifs<sup>(2)</sup> (vitrage PMMA)

Face extérieure du motif assortie à la couleur de la porte

Demi cercle



Croix



Soleil



Losange



Coucher de soleil



(reparti sur 3, 4 ou 5 hublots)

### Motifs<sup>(2)</sup> (double vitrage PMMA 33/2-16-4)

Face extérieure du motif assortie à la couleur de la porte

Transparent avec croix en laiton



Transparent



Delta mat



Dépoli avec croix en laiton



Dépoli



## Portes à refoulement plafond

### Alignement horizontal

→ 1 seule rangée de hublots

**Nombre de hublots** (Si portillon nous consulter)

LP Largeur passage	Rectangulaire
$LP \leq 2\,560$ mm	3
$2\,560 < LP \leq 3\,500$ mm	4
$3\,500 < LP \leq 4\,000$ mm	5
$4\,000 < LP \leq 5\,000$ mm	6

LP Largeur passage	Alunox®	Rond Plexiglas
$LP < 2\,000$ mm	1	2
$2\,000 \leq LP < 2\,400$ mm	2	3
$2\,400 \leq LP \leq 3\,000$ mm	3	4
$3\,000 < LP \leq 4\,000$ mm	4	5
$4\,000 < LP \leq 5\,000$ mm	5	6

### Alignement vertical

→ 1 seul hublot par panneau

→ 1 seule rangée de hublots (à droite ou à gauche)

→ Non compatible avec les finitions Cassettes

## Portes à déplacement latéral

### Alignement horizontal

→ 1 seule rangée de hublots

→ 1 seul hublot par panneau

### Alignement vertical

→ 1 seule rangée de hublots (côté ouverture ou côté refoulement)

→ Possibilité de réduire le nombre de hublots

**Nombre de hublots (porte avec ou sans cadre) :**

HP Hauteur passage	Alunox®	Rond Plexiglas	Rectangu- laire
$HP \leq 2\,750$ mm	3	4	3
$2\,570$ mm < HP	4	4	4

(1) hublots positionnés dans le sens de la hauteur pour les portes à déplacement latéral

(2) seuls les motifs Croix et Losange sont compatibles avec les portes à déplacement latéral

# La sécurité avant tout

Votre porte de garage bénéficie de toute la sécurité.

## Fermeture multipoints

- Serrure multipoints mono-canon
- Charnières inaccessibles



## Sécurité anti-pince doigt

- Pour une plus grande protection de votre famille





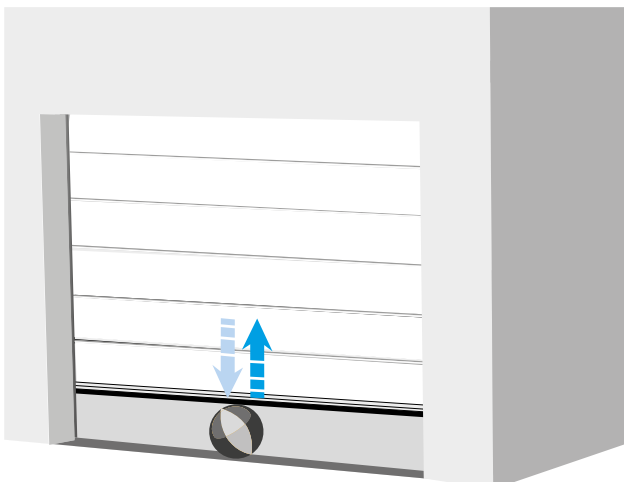
## Norme



- Pour votre sécurité et celle de vos enfants, toutes nos portes de garage sont conformes à la norme européenne en vigueur EN 13241+A2

## Motorisation

- Réouverture immédiate en cas d'obstacle, votre famille circule dans le garage en toute tranquillité
- Le verrouillage auto-bloquant est un véritable rempart face à l'effraction



## Kit de sécurité (option)

- Renforce la structure de la porte
- Limite le déraillement des galets bas lors de tentatives d'effraction
- Points de fixation supplémentaires au sol





# Optez pour le confort

## Accès piéton



- Pour allées et venues fréquentes
- Évite l'ouverture totale de la porte et la déperdition de chaleur
- Permet le passage d'objets du quotidien avec ferme-porte invisible et auto-bloquant
- 3 largeurs de passage :
  - L - 660 mm
  - XL - 790 mm
  - XXL - 900 mm
- Seuil de 60 mm ou 35 mm (option)

Porte sectionnelle avec portillon XXL

Porte à déplacement latéral avec portillon



# Autres options

## Rails laqués noirs



- Finition esthétique
  - Anti-corrosif, adapté aux zones en bord de mer
- (Sortie en juin 2024)

## Grille de ventilation



- Pour toutes finitions de panneaux sauf Mono-rainuré
- Laquée à la couleur de la porte

## Boîte aux lettres



- Coloris : noir
- 2 volets en aluminium
- Sans réceptacle de courrier

## Trappe à chat



- Pour toutes finitions de panneaux sauf Mono-rainuré ou Cassettes
- Coloris : Blanc
- Blocage en position entrée, sortie ou entrée/sortie

## Capot de protection



- Capots de protection de ressorts d'extension (Sectionnelle RE 100)

## Débrayage moteur extérieur

- Ouverture manuelle en cas de coupure de courant



## Kit sécurité

- Renforce la structure de la porte
- Limite le déraillement des galets bas lors de tentatives d'effractions
- Points de fixation supplémentaires au sol



## Seuil caoutchouc

- Permet de rattraper les imperfections du sol
- Amélioration de l'étanchéité



## 2 rallonges de pige

- Fixation des rails horizontaux sur les murs latéraux pour éviter la fixation au plafond
- Meilleure tenue des diagonales



## Cylindre à bouton

- Pour portes à portillon
- Molette côté intérieur pour faciliter le déverrouillage





À tous ceux dont la sécurité est une priorité...

À tous ceux qui aiment imaginer, créer...

À tous ceux qui aiment le beau, le différent et qui sont fiers de le montrer...

À tous ceux qui se reconnaissent dans nos valeurs...

# Soyez les bienvenus dans la grande communauté

## #LTsecuriteheureuse

Ces pages s'adressent à vous !

La créativité peut venir de partout, les influences permettent d'avancer, c'est ainsi que l'on fait fusionner les pensées.

Alors **montrez-nous** votre projet, votre portail, porte de garage, etc...

Soyez unique, ambitieux, audacieux, et partagez vos photos.  
Nos produits doivent être déclencheurs de sécurité et de bien-être.

### Postez, likez et soyez heureux !





# Les catalogues LA TOULOUSAINE



## Pour l'Habitat



Et bientôt  
le catalogue  
Pergolas !

Sortie prévue  
2<sup>ème</sup> trimestre 2024

## Pour le Commerce et l'Industrie





**la-toulousaine.com**

Pour vous aider dans vos choix,  
faites confiance à votre installateur.