

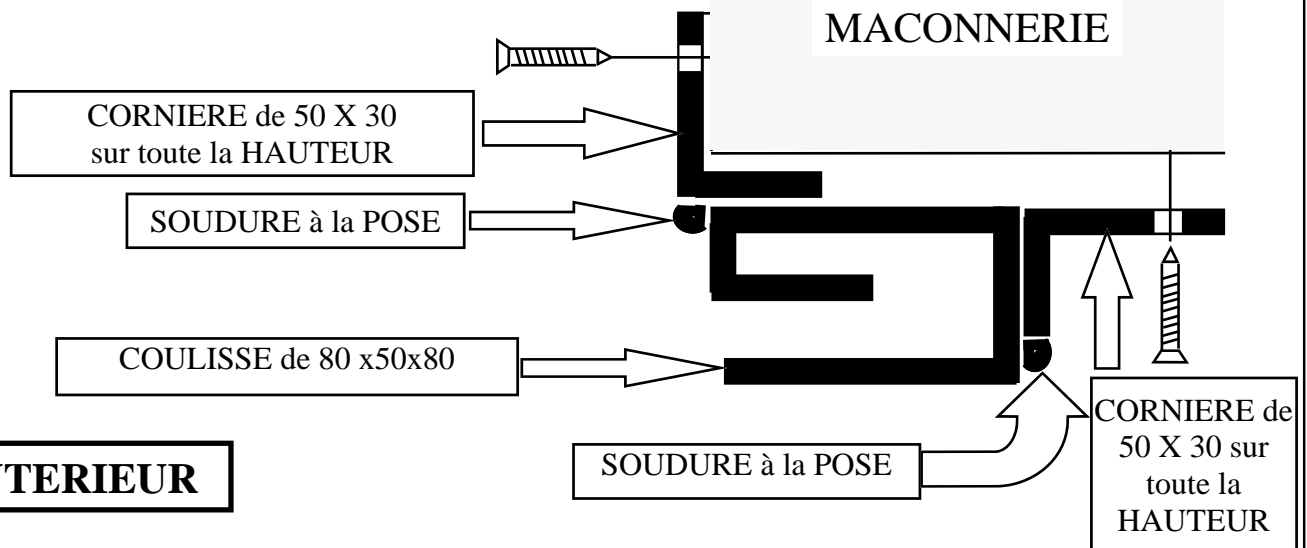
PRINCIPE de FIXATION d'un RIDEAU "MURAX"
 avec des **CROCHETS ACIER** pour des
COULISSES GRAND VENT de 80x50x80
 à CHEVILLER sur BETON
 ENROULEMENT INTERIEUR

1980

POUR DIAMETRE D'AXE de **Ø193 mm**



EXTERIEUR



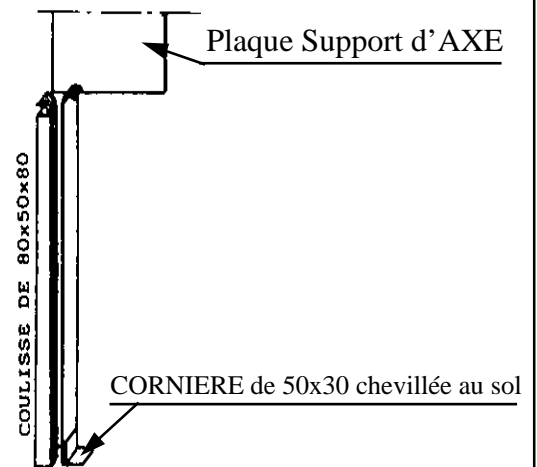
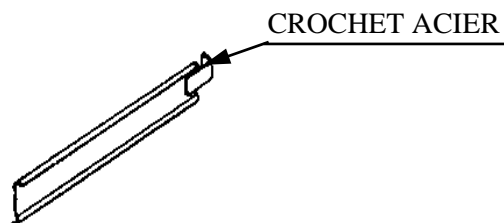

INTERIEUR

ATTENTION :

Si SABOTS de RENFORT SOUDES sur COULISSE la CORNIERE de 50x30 est à RECOUPER pour fixation entre sabots.

RESPECTER IMPERATIVEMENT l'ORDRE de MONTAGE des LAMES en PARTANT de l'AXE d'ENROULEMENT (le non respect entraînerait un mauvais fonctionnement)

La NUMEROTATION des LAMES part de l'ENROULEMENT



N° des LAMES avec des **CROCHETS ACIER**, pour AXE de Ø193 mm

06-11-16-21-26-32-36-38-42-46-49-53-57-60-64-68-73-77-82-87-92-98-102

DISPOSITION des LAMES avec CROCHETS ACIER GRAND VENT

IMPORTANT

Les LAMES avec CROCHETS ACIER sont à **DISPOSER** suivant l'**ORDRE DONNE** au **RECTO**. Le non respect de l'ordre entraînerait un mauvais fonctionnement.

JEU INTERIEUR à RESPECTER de CHAQUE COTE
de la LAME AVEC EMBOUT ACIER

12mm

JEU INTERIEUR à RESPECTER de CHAQUE COTE
de la LAME SANS EMBOUT ACIER

17mm

JEU INTERIEUR à RESPECTER de CHAQUE COTE
de la LAME FINALE

8mm